



VelopA

LET'S GO OUTSIDE



IBOMBO fietspomp.


Onderhouds- en reparatiehandleiding



- 1 Draai de vulventiel los en haal deze van de pomp af.



- 2 Gebruik een spuit om een kleine hoeveelheid smeermiddel in de pomp te spuiten.




- 3 Plaats het vulventiel terug en draai deze met de sleutel weer vast.

Aanbevolen onderhoudsfrequentie: maandelijks


Reparatie - vervangen van de rubberen afdichtingen in de adapterkop




1 Draai de vulventiel los en haal deze van de pomp af.



2 Gebruik een spuit om een kleine hoeveelheid smeermiddel in de pomp te spuiten.



3 Plaats het vulventiel terug en draai deze met de sleutel weer vast.



4 Gebruik een spuit om een kleine hoeveelheid smeermiddel in de pomp te spuiten.



1 Draai het schroefje van de slangklem los en laat de klem naar beneden zakken.




2 Gebruik een schroevendraaier om de slang voorzichtig van de koppeling af te halen.




3 Trek de slang niet onder een hoek van de koppeling af, anders kan deze afbreken.



4 Zie hierboven een voorbeeld van een afgebroken koppeling.




1 Draai aan beide zijden de schroefjes los.



2 Trek de piston uit de pomp.



3 Vergelijk van juiste en onjuiste plaatsing van de hoofdafdichting (kleine afschuiving naar beneden).




4 Verwijder de versleten hoofdafdichting, eventueel met een kniptang.



5 Draai het witte kunststof deel los met een waterpomp tang als vervanging nodig is.



6 Draai het vervangende onderdeel op de piston en gebruik draadborgmiddel om losdraaien te voorkomen.



7 Plaats een nieuwe hoofdafdichting en gebruik evt. een schroevendraaier om deze op zijn plek te krijgen.



8 Smeer de hoofdafdichting rondom goed in, zodat de slijtage door pompen beperkt wordt.



9 Plaats de piston terug in de pomp.



10 Draai de twee schroefjes weer vast.



Meedenken? Doen we graag.

Bel 071 541 03 21 of bezoek
de website www.velopa.nl

Meer weten over de IBOMBO?
Scan de QR-code of ga naar
velopa.nl/ibombo-fietspomp/69661




Velopa
LET'S GO OUTSIDE